

Взам. инв. №	
Подп. и дата	
Инв. № подл.	

Ведомость рабочих чертежей основного комплекта

Лист	Наименование	Примечание
1	Общие данные	Изм. 1
2	План размещения технологического оборудования. М 1:100	Изм. 1
3	План с указанием демонтируемого оборудования. М 1:200	Изм. 1
4	АксонOMETрическая схема прокладки трубопровода сжатого воздуха	Нов.

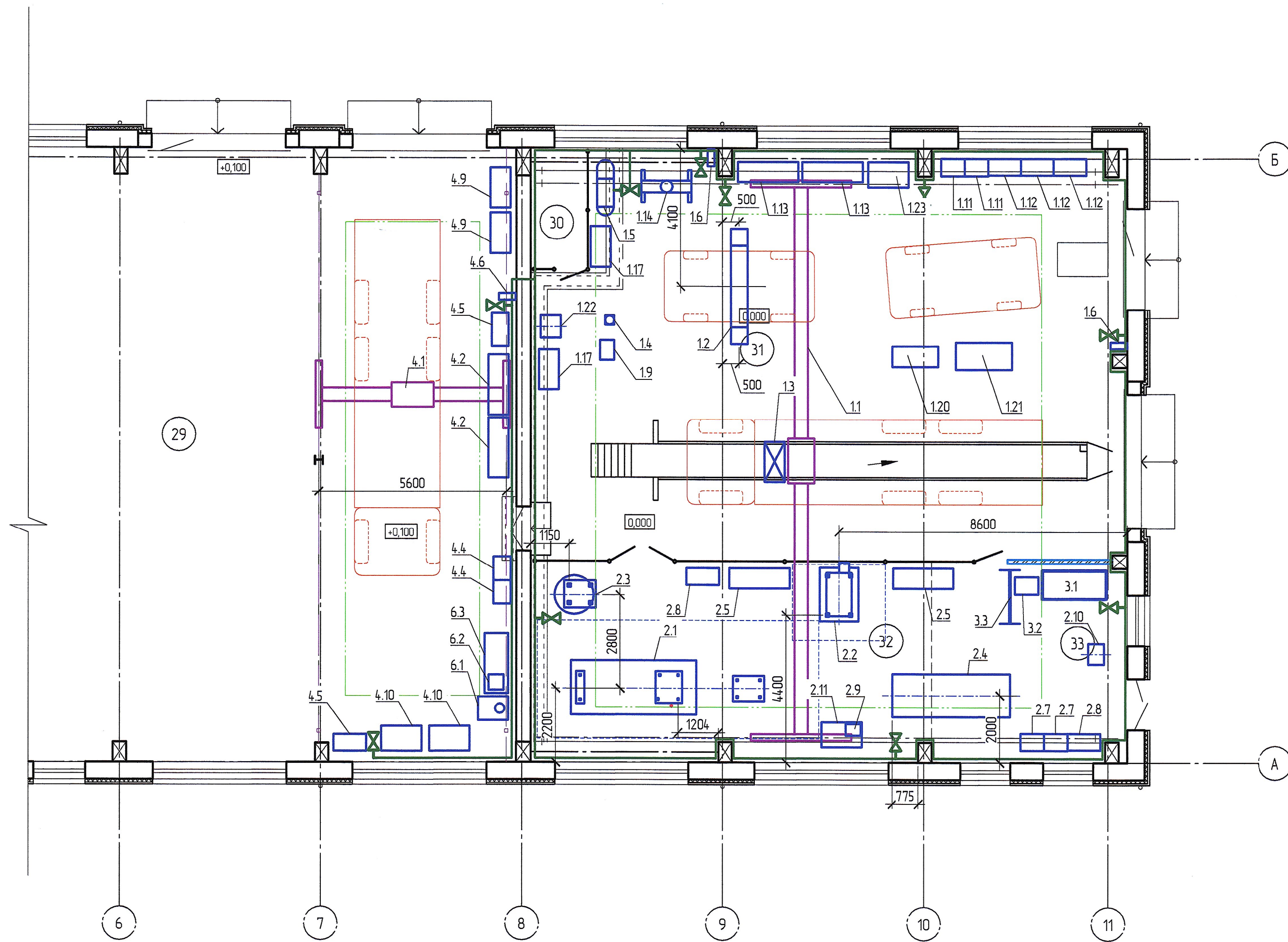
Общие указания

1. Корректировка II этапа рабочей документации объекта «Развитие производственной базы АО «Дальгипротранс» по пер. Промышленный, 1» разработана на основании Задания на проектирование от 05.04.2017, утвержденного главным инженером проекта АО «Дальгипротранс» А.С. Краснополовым.
2. Технологические решения разработаны с учетом предложений начальника ОМИР Д.В. Рачека.
3. Принятые основные технологические решения согласованы с начальником СИЗ Д.Ю. Симуковым и начальником ОМИР Д.В. Рачеком.
4. Принятые решения выполнены в соответствии с ОНТП-01-91 «Общесоюзные нормы технологического проектирования предприятий автомобильного транспорта».

Ведомость ссылочных и прилагаемых документов

Обозначение	Наименование	Примечание
5-04-4317-TX.0/11-A	Опросный лист. Кран-балка электрическая опорная, грузоподъемностью 3,2 т, пролетом 16,5 м	Изм. 1
5-04-4317-TX.0/12-A	Опросный лист. Кран-балка электрическая опорная, грузоподъемностью 3,2 т, пролетом 5,6 м	Изм. 1
5-35-0096-TX.0/13	Опросный лист. Подъемник канатный	Нов.
5-04-4317-TX.CO-A	Заказная спецификация на оборудование и материалы	Изм. 1
5-35-0097-TX	Основные проектные решения. Материалы согласования	Нов.

							5-04-4317-TX-A			
							Развитие производственной базы АО «Дальгипротранс» по пер. Промышленный, 1			
1		Зам.	14.7.17		18.04.17		Второй этап. Технологические решения. Корректировка	Стадия	Лист	Листов
Изм.	Кол.уч.	Лист	№ док.	Подп.	Дата			P	1	4
Разраб.		Козьяр			18.04.17					
Пробер.		Лозутов			18.04.17					
Авт. разд.		Козьяр			18.04.17					
Н. контр.		Лозутов			18.04.17		Общие данные	РОСЖЕЛДОРПРОЕКТ АО «Дальгипротранс»		
ГИП		Краснополов			18.04.17					



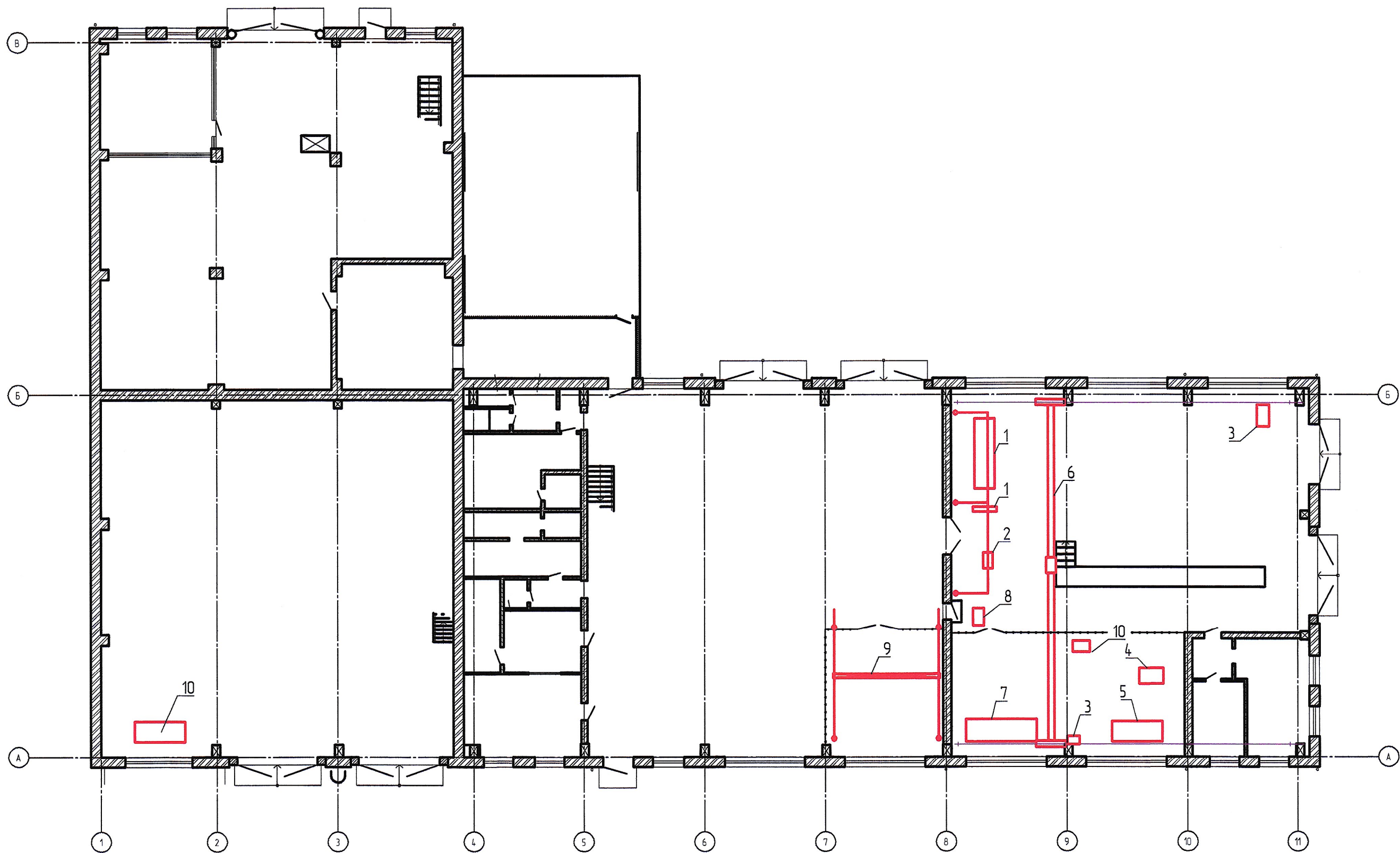
Экспликация помещений 1 этажа

Номер помещения	Наименование	Площадь, м ²	Кат. пом.
29	Участок ремонта тракторной техники	321,90	B2
30	Электроцеховая	6,12	B2
31	Участок ремонта автотранспорта	211,45	B2
32	Механический участок	71,33	B2
33	Сварочный участок	34,52	B2

- Условные обозначения
- Технологическое оборудование
 - Крановое оборудование
 - Зона действия крана
 - Трубопровод сжатого воздуха

1. Спецификация оборудования см. инв. №5-04-4317-TX.CO-A;

5-04-4317-TX-A					
Развитие производственной базы АО «Дальгипротранс» по пер. Промышленный, 1					
1	Зам.	147-7	18.04.17	Второй этап. Технологические решения. Корректировка	
Изм.	Колуч.	Лист	№ док.		
Разраб.	Козярь	18.04.17	18.04.17		
Провер.	Лозутов	18.04.17	18.04.17		
Авт. разд.	Козярь	18.04.17	18.04.17	План размещения технологического оборудования. М 1:100	
Н. контр.	Лозутов	18.04.17	18.04.17	РОСЖЕ/ДОПРОЕКТ АО «Дальгипротранс»	
Нач. отд.	Козярь	18.04.17	18.04.17		



Условные обозначения
— Демонтируемое оборудование

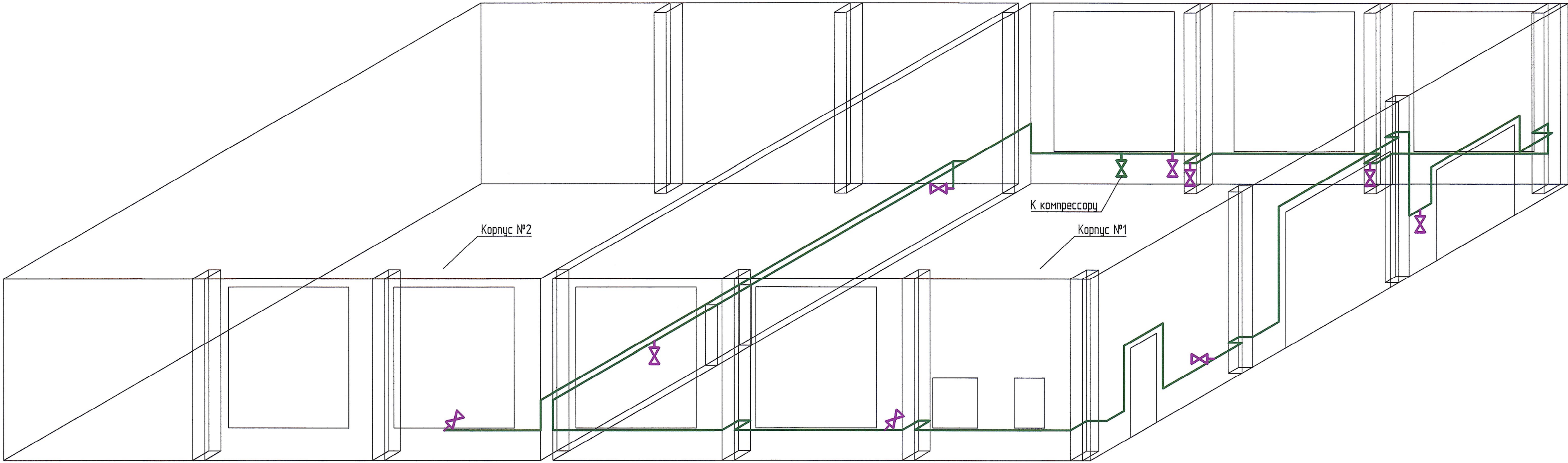
Спецификация демонтируемого оборудования

Поз.	Обозначение	Наименование	Кол.	Масса ед., кг	Примеч.
1	1983М	Станок токарно-трубонарезной с дополнительной опорой	1	4500	
2		Тельфер Q=0,5 тс, L=9,0 м с монорельсом и стойками	1	1000	
3		Станок точильно-шлифовальный	2	150	
4	6Р82	Станок горизонтально-фрезерный	1	2500	
5	1М95	Станок токарный	1	2300	
6		Кран мостовой Q=2 тс, L=5,2 м	1		
7	163	Станок токарный	1	4500	
8		Станок сверлильный	1	400	перенос
9		Кран-балка Q=0,5 тс, L=5,2 м	1		
10		Компрессор поршневой с ресивером	1	1000	

Взам. инв. №	
Подп. и дата	
Инв. № подл.	

5-04-4317-ТХ-А						
Развитие производственной базы АО «Дальгипротранс» по пер. Промышленный, 1						
1	Зам.	14.7.17	18.04.17			
Изм.	Кол.уч.	Лист	№ док.	Подп.	Дата	
Разраб.	Козяр	18.04.17				
Провер.	Лозутов	18.04.17				
Адм. разв.	Козяр	18.04.17				
Н. контр.	Лозутов	18.04.17				
Нач. отд.	Козяр	18.04.17				
				Второй этап. Технологические решения. Корректировка		Стадия
						Лист
						Листов
				Р		3
				План с указанием демонтируемого оборудования. М 1:200		РОСЖЕЛДОРПРОЕКТ АО «Дальгипротранс»

Взам. инв. №	
Подп. и дата	
Инв. № подл.	



- Условные обозначения
- Трубопровод сжатого воздуха 3/4"
 - Трубопровод сжатого воздуха 1/2"
 - Кран шаровой 3/4"
 - Кран шаровой 1/2"

1. Трубопровод сжатого воздуха монтировать после расстановки и монтажа технологического оборудования и производственной мебели;
2. Для определения места прокладки воздухопровода вызвать на объект специалиста раздела "ТХ" по тел. (4212) 38-49-58.
3. Спецификацию оборудования см. инв. №5-04-4317-ТХ.СО-А;

5-04-4317-ТХ-А						
Развитие производственной базы АО «Дальгипротранс» по пер. Промышленный, 1						
1	Ноб.	14.7.17	Подп.	18.04.17	Второй этап. Технологические решения. Корректировка	
Изм.	Колуч.	Лист	№ док.	Дата		
Разраб.	Козяр	18.04.17	Подп.	18.04.17		
Провер.	Лозутов	18.04.17	Подп.	18.04.17		
Авт. разв.	Козяр	18.04.17	Подп.	18.04.17	АксонOMETрическая схема прокладки трубопровода сжатого воздуха	
Н. контр.	Лозутов	18.04.17	Подп.	18.04.17		
Нач. отд.	Козяр	18.04.17	Подп.	18.04.17		
					Р	4
					РОСЖЕЛДОРПРОЕКТ АО «Дальгипротранс»	